

Nokia tammi-maaliskuussa 2006

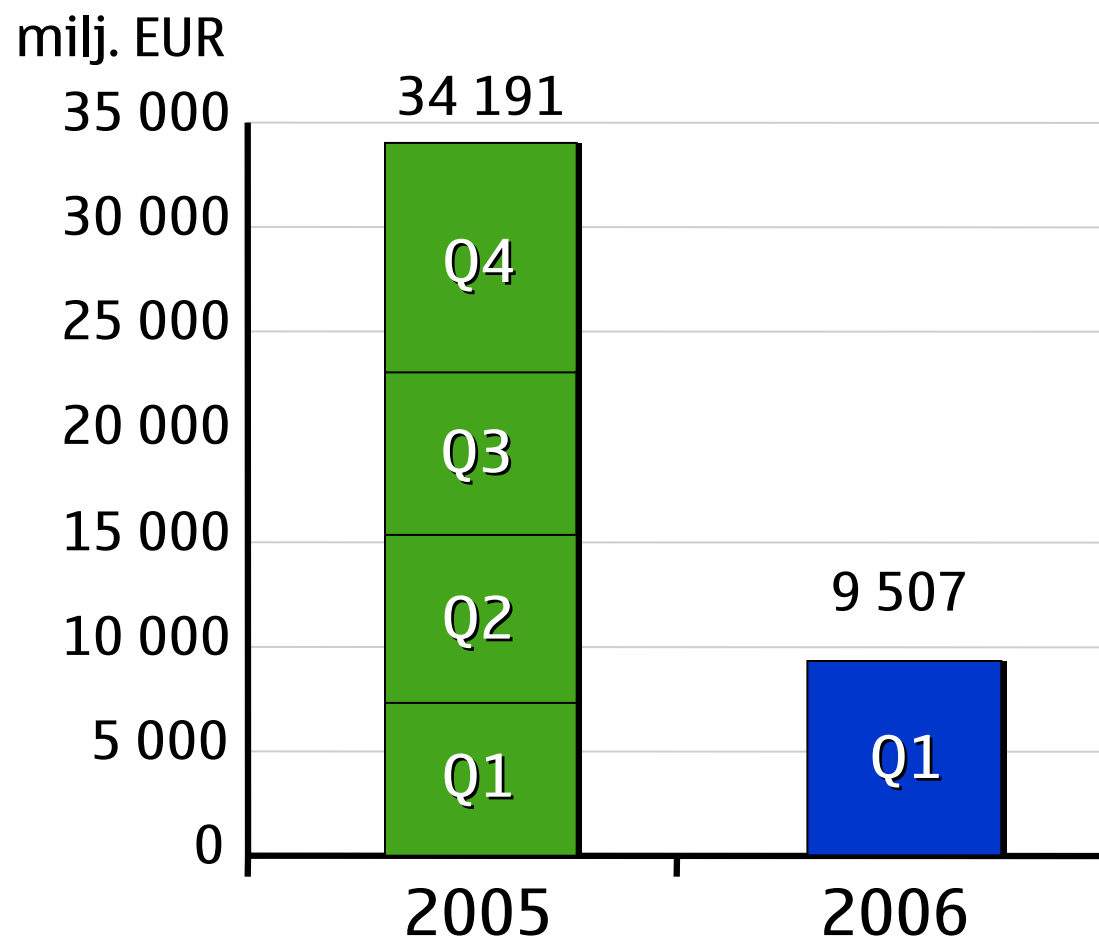
Company Confidential

1 © 2006 Nokia Q12006/April 2006

NOKIA
Connecting People

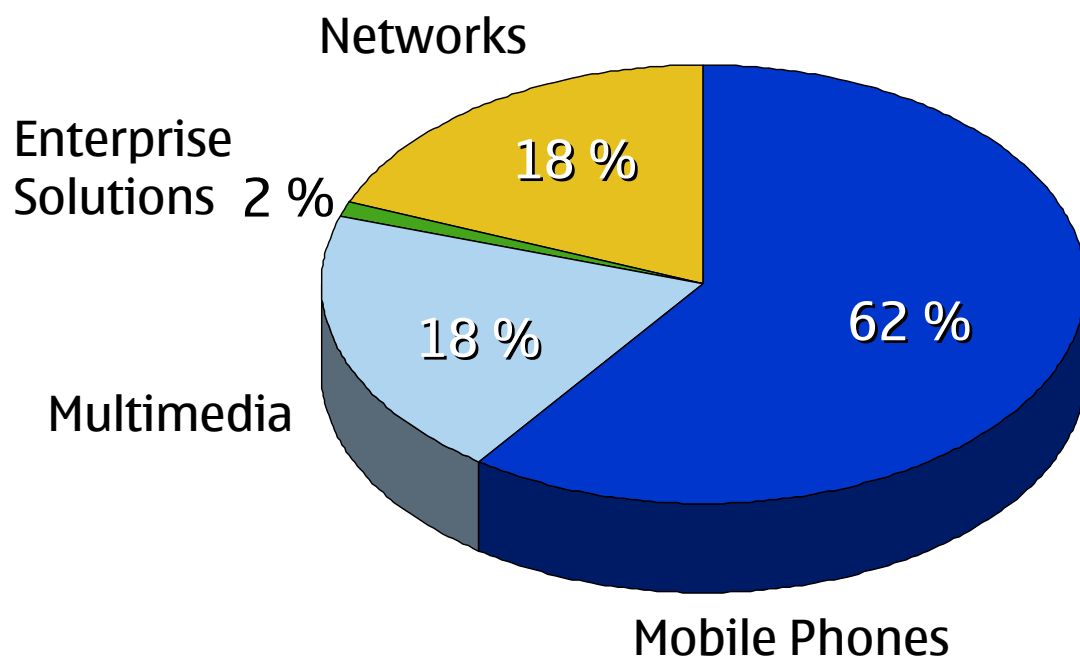
Nokian liikevaihto

Tammi-maaliskuu 2006: 9 507 milj. EUR (7 396 milj. EUR tammi-maaliskuu 2005)



Liikevaihto toimialaryhmittäin

Tammi-maaliskuu 2006: 9 507 milj. EUR (7 396 milj. EUR tammi-maaliskuu 2005)

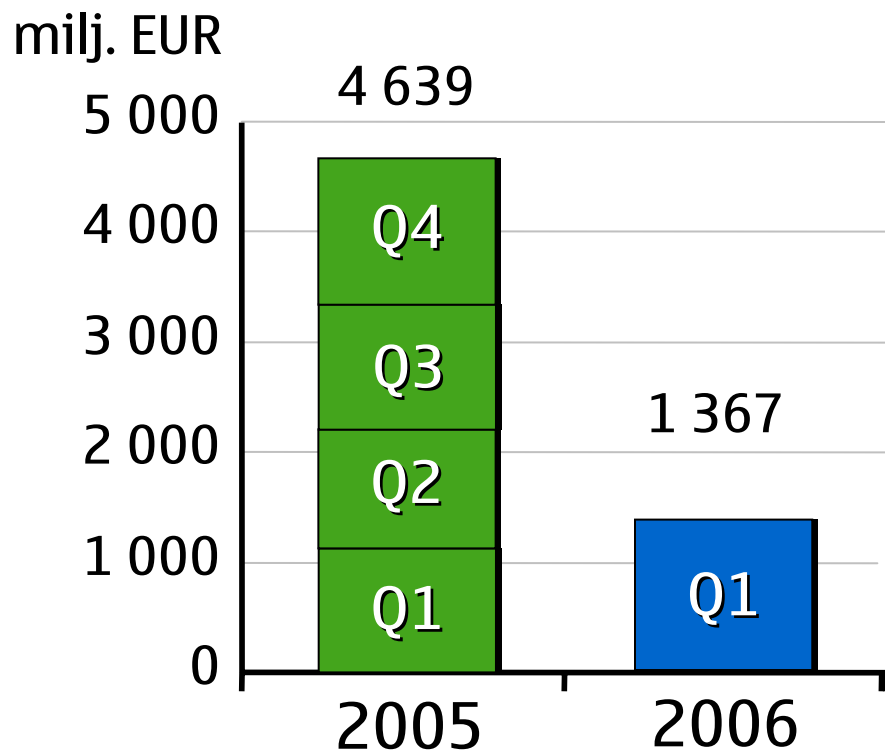


Tammi-maaliskuun liikevaihto toimialaryhmittäin, milj. EUR

	<u>2006</u>	<u>2005</u>
Mobile Phones	5 869	4 527
Multimedia	1 758	1 133
Enterprise Solutions	186	307
Networks	1 699	1 431
Toimialaryhmien välinen myynti	-5	-2
Nokia	9 507	7 396

Nokian liikevoitto

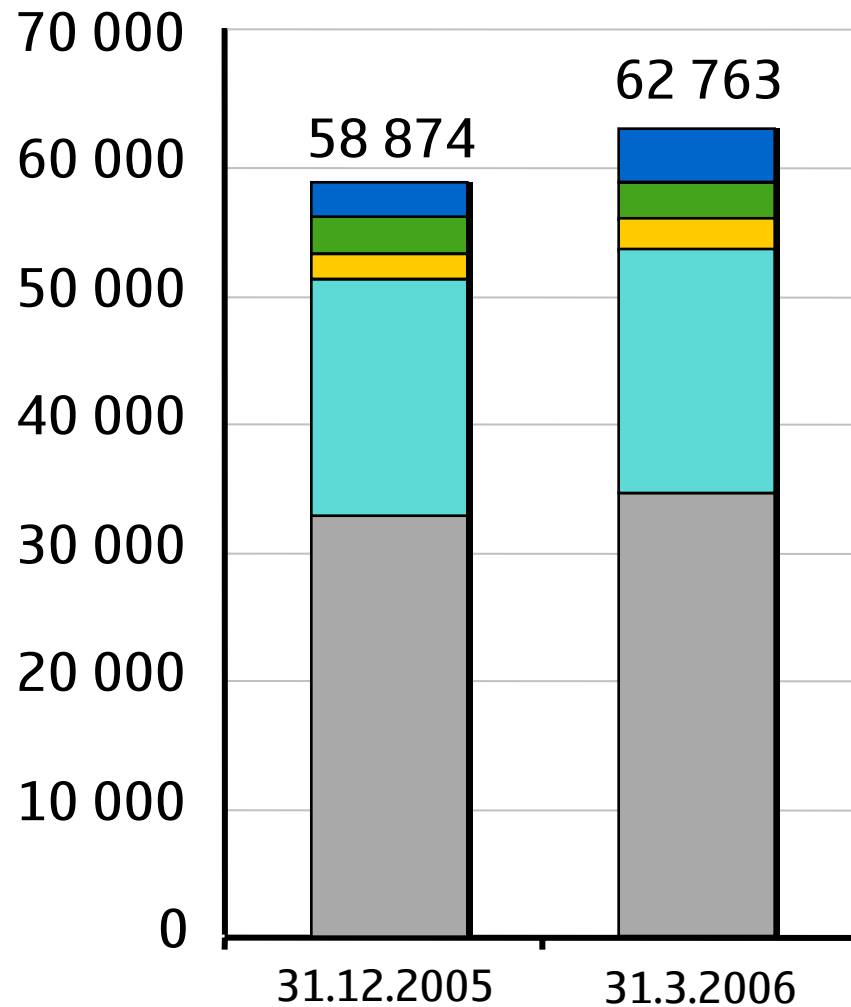
Tammi-maaliskuun 2006 liikevoitto: 1 367 milj. EUR (1 118 milj. EUR 2005)



Tammi-maaliskuun liikevoitto, milj. EUR

	<u>2006</u>	<u>2005</u>
Mobile Phones	1 085	869
Multimedia	323	155
Enterprise Solutions	-66	-9
Networks	149	221
Yhtymän yhteiset toiminnot	-124	-118
Nokia	1 367	1 118

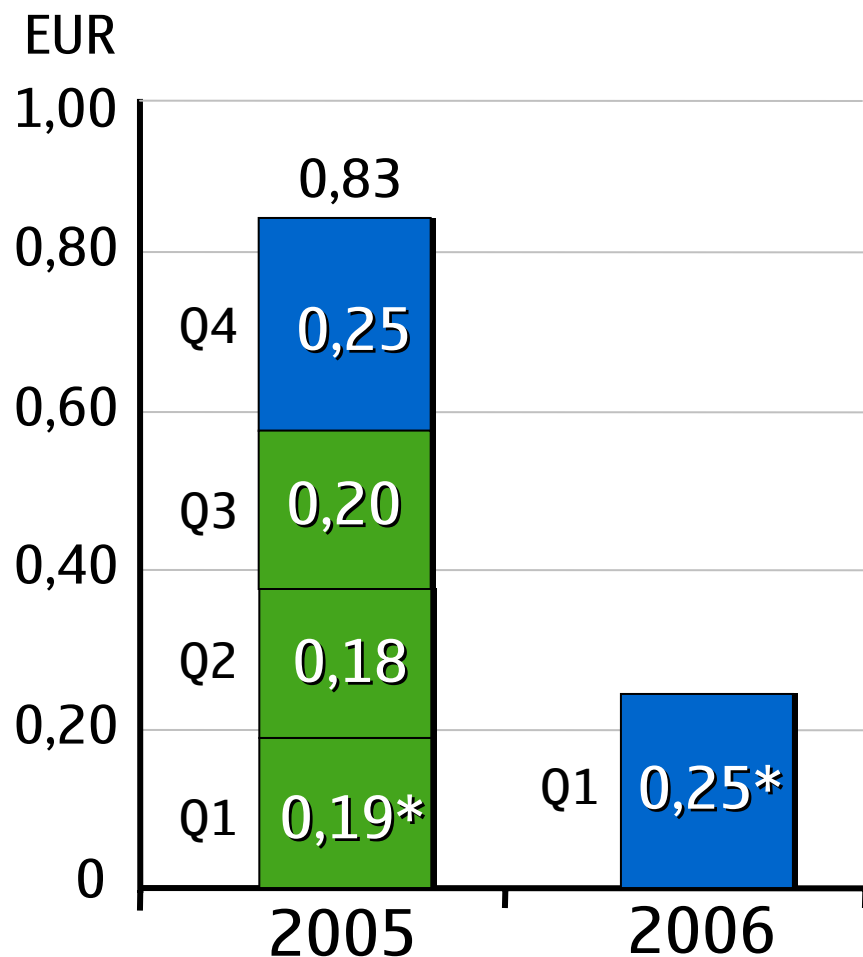
Henkilöstö



31.3.2006

- Mobile Phones
3 557
- Multimedia
2 885
- Enterprise Solutions
2 401
- Networks
19 442
- Yhtymän yhteiset toiminnot
34 478

Nokian osakekohtainen tulos, laimennettu



Osakekohtainen tulos =
$$\frac{\text{Emoyhtiön omistajille kuuluva tulos}}{\text{Osakeantioikaistu osakemäärä, keskimäärin (laimennettu)}}$$

* Sisältää vaikutukseltaan hyvin vähäisiä kertaluonteisia eriä