

Nokia huhti-kesäkuussa 2006

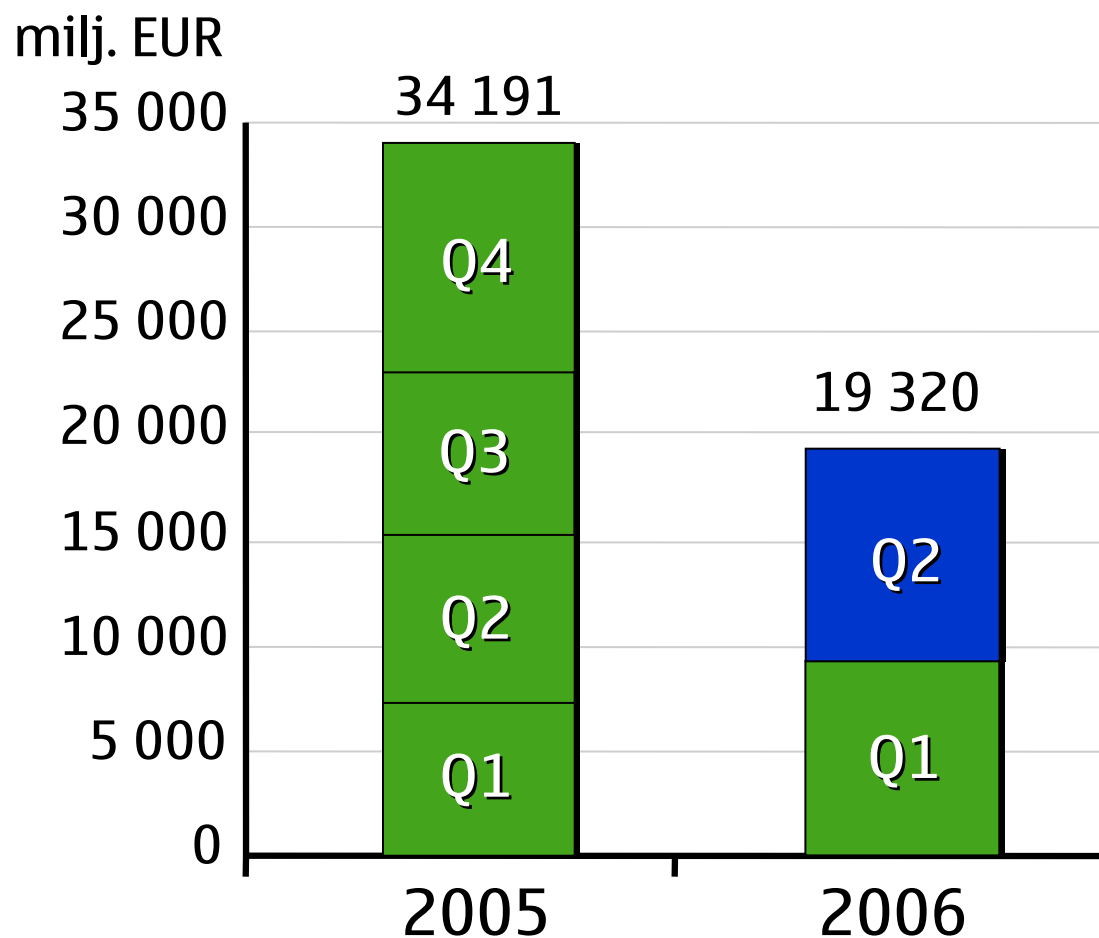
Company Confidential

1 © 2006 Nokia Q2_2006.ppt /July 2006

NOKIA
Connecting People

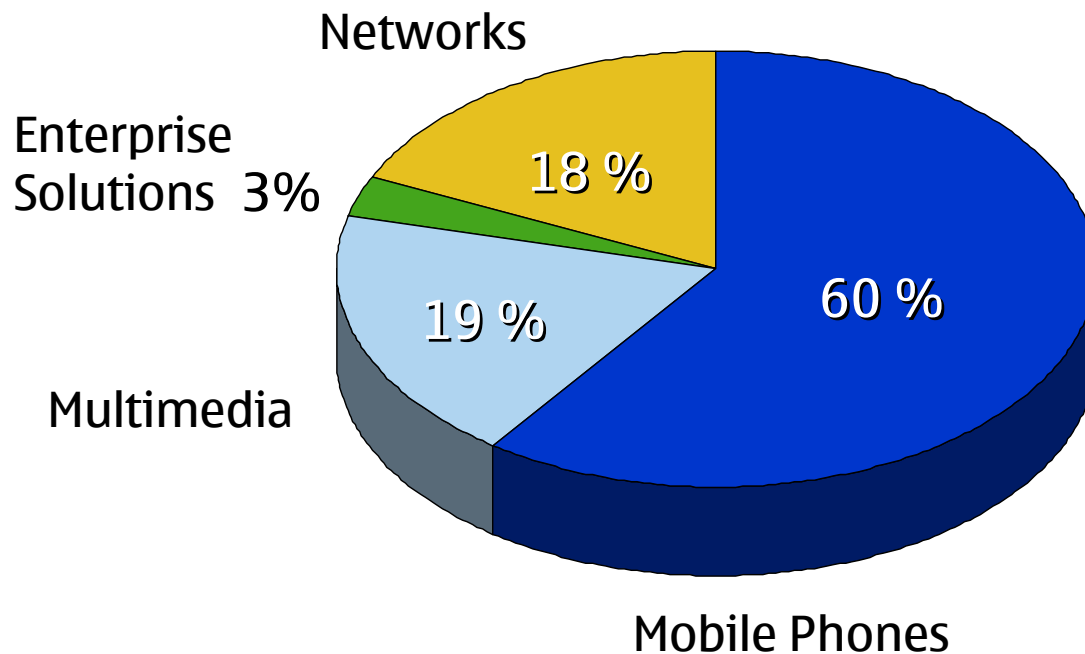
Nokian liikevaihto

Huhti-kesäkuu 2006: 9 813 milj. EUR (8 059 milj. EUR huhti-kesäkuu 2005)



Liikevaihto toimialaryhmittäin

Huhti-kesäkuu 2006: 9 813 milj. EUR (8 059 milj. EUR huhti-kesäkuu 2005)

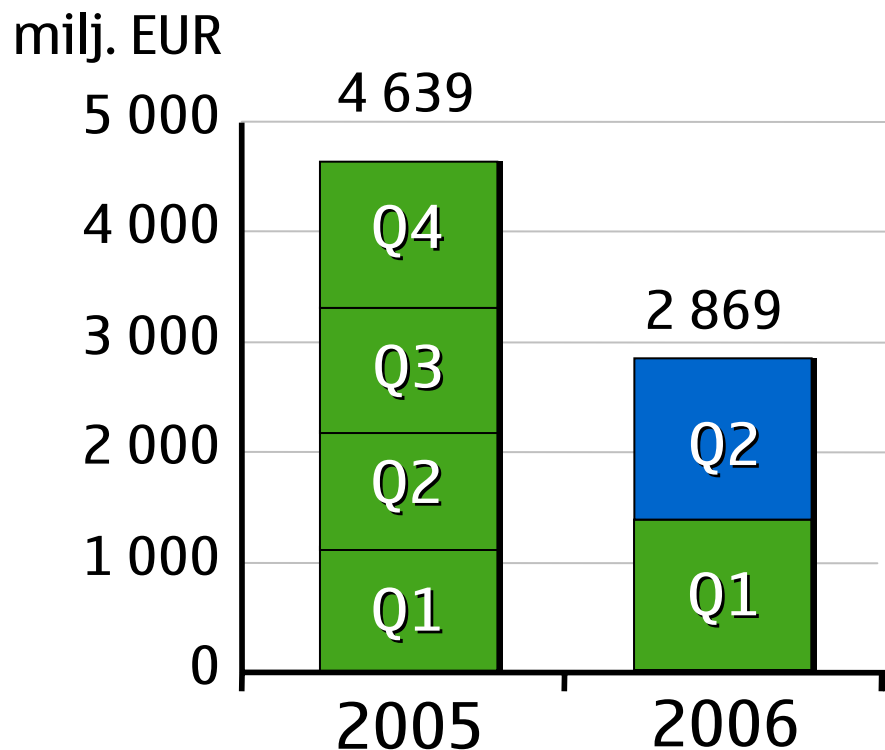


Huhti-kesäkuun liikevaihto toimialaryhmittäin, milj. EUR

	<u>2006</u>	<u>2005</u>
Mobile Phones	5 875	4 864
Multimedia	1 891	1 377
Enterprise Solutions	283	198
Networks	1 766	1 620
Toimialaryhmien välinen myynti	-2	0
Nokia	9 813	8 059

Nokian liikevoitto

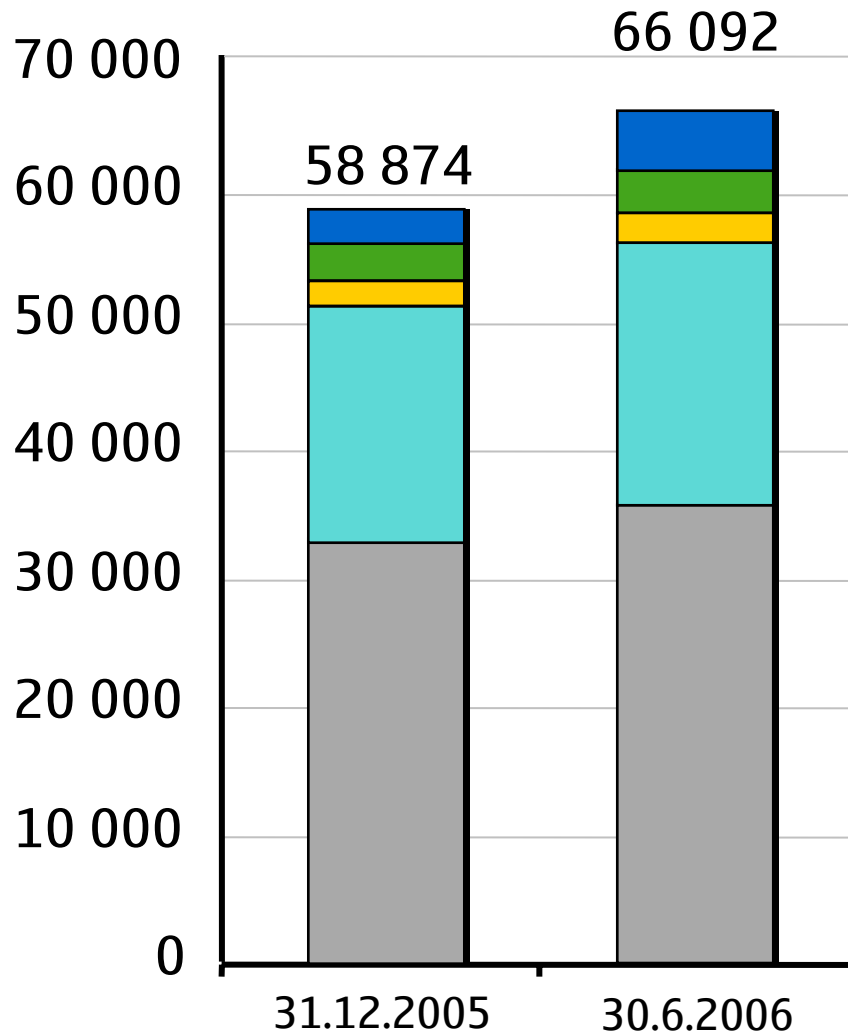
Huhti-kesäkuun 2006 liikevoitto: 1 502 milj. EUR (1 004 milj. EUR 2005)



Huhti-kesäkuun liikevoitto,
milj. EUR

	<u>2006</u>	<u>2005</u>
Mobile Phones	979	789
Multimedia	304	126
Enterprise Solutions	-63	-76
Networks	399	209
Yhtymän yhteiset toiminnot	-117	-44
Nokia	1 502	1 004

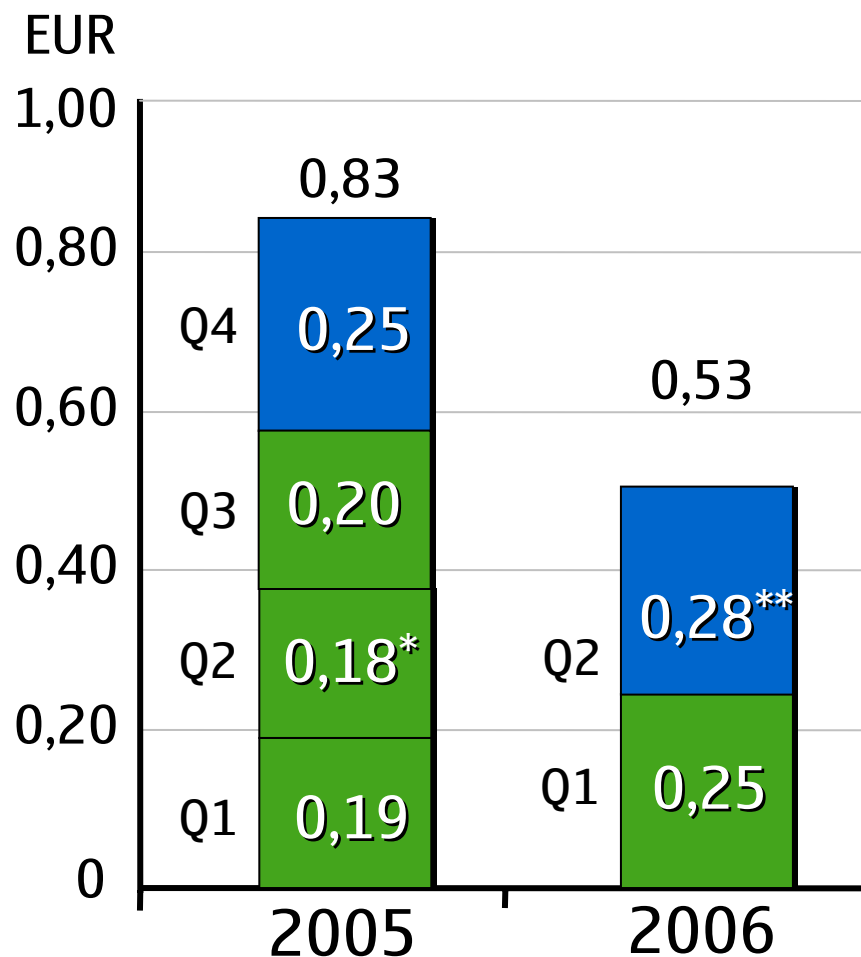
Henkilöstö



30.6.2006

- Mobile Phones
3 791
- Multimedia
3 030
- Enterprise Solutions
2 316
- Networks
20 712
- Yhtymän yhteiset toiminnot
36 243

Nokian osakekohtainen tulos, laimennettu



Osakekohtainen tulos =
$$\frac{\text{Emoyhtiön omistajille kuuluva tulos}}{\text{Osakeantioikaistu osakemäärä, keskimäärin (laimennettu)}}$$

Erityiserät:

*Positiivisten erien vaikutus 0,01 euroa

**Positiivisten erien vaikutus 0,05 euroa