

Nokia heinä-syyskuussa 2006

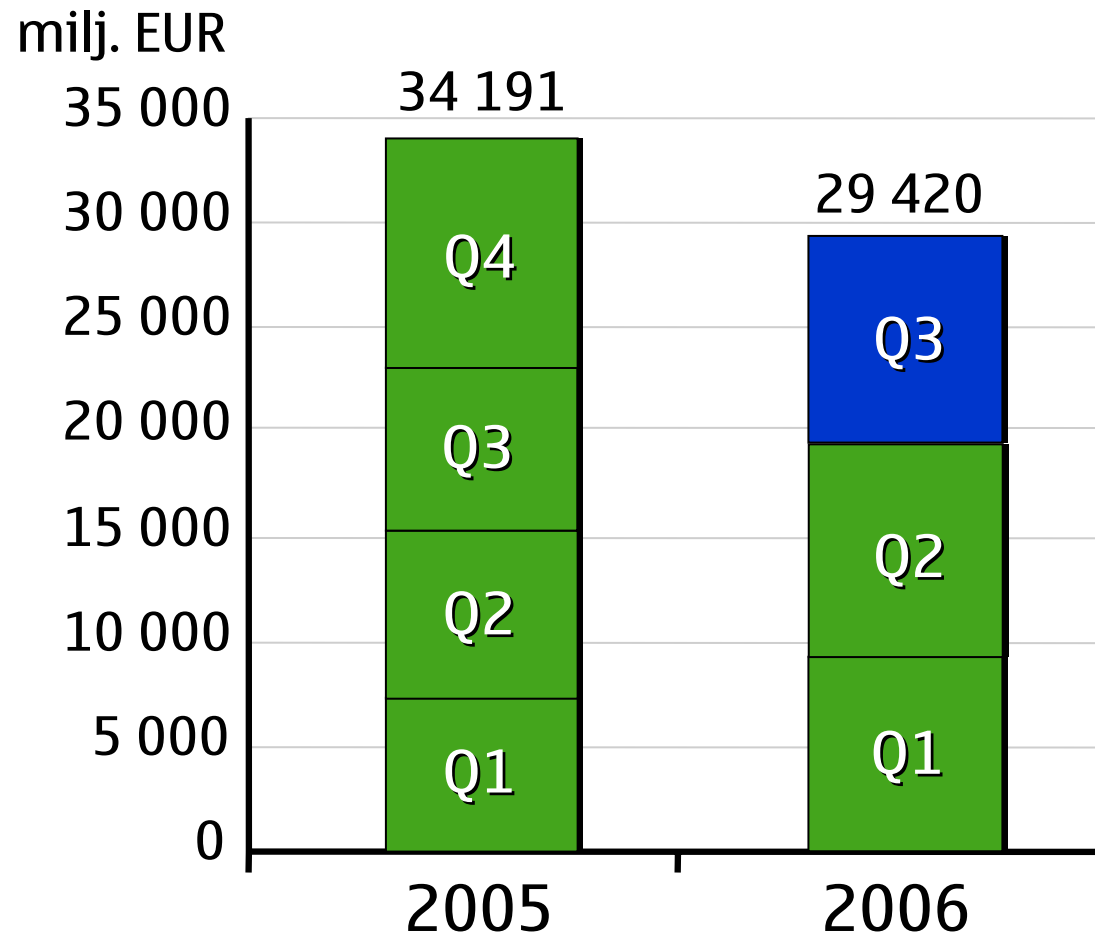
Company Confidential

1 © 2006 Nokia Q306.ppt /Lokakuu 2006

NOKIA
Connecting People

Nokian liikevaihto

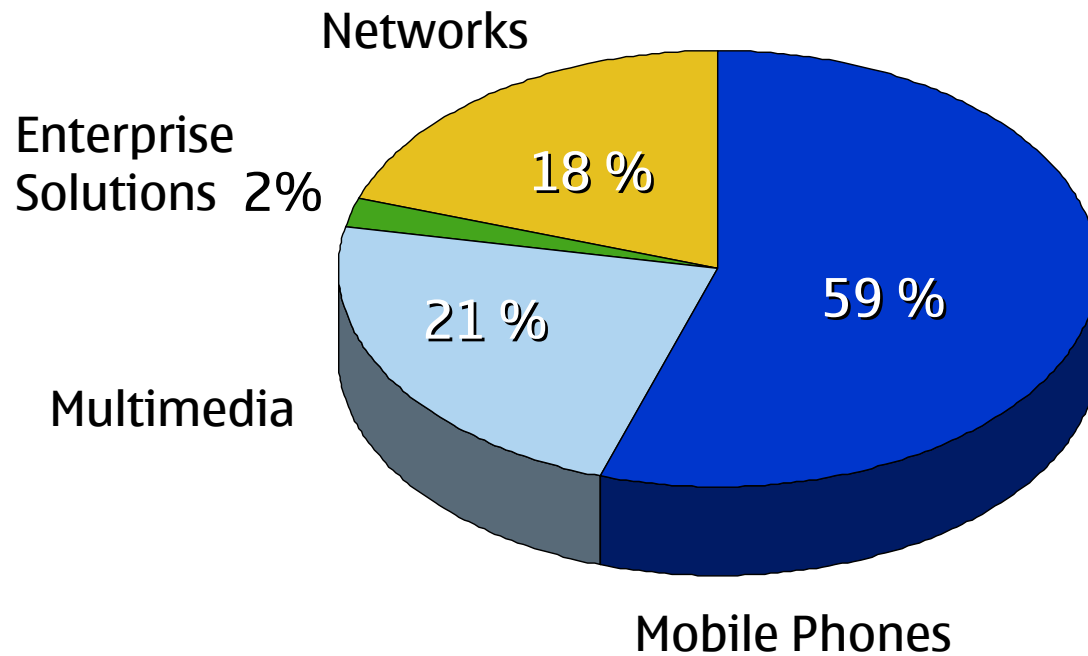
Heinä-syyskuu 2006: 10 100 milj. EUR (8 403 milj. EUR heinä-syyskuu 2005)



Company Confidential

Liikevaihto toimialaryhmittäin

Heinä-syyskuu 2006: 10 100 milj. EUR (8 403 milj. EUR heinä-syyskuu 2005)



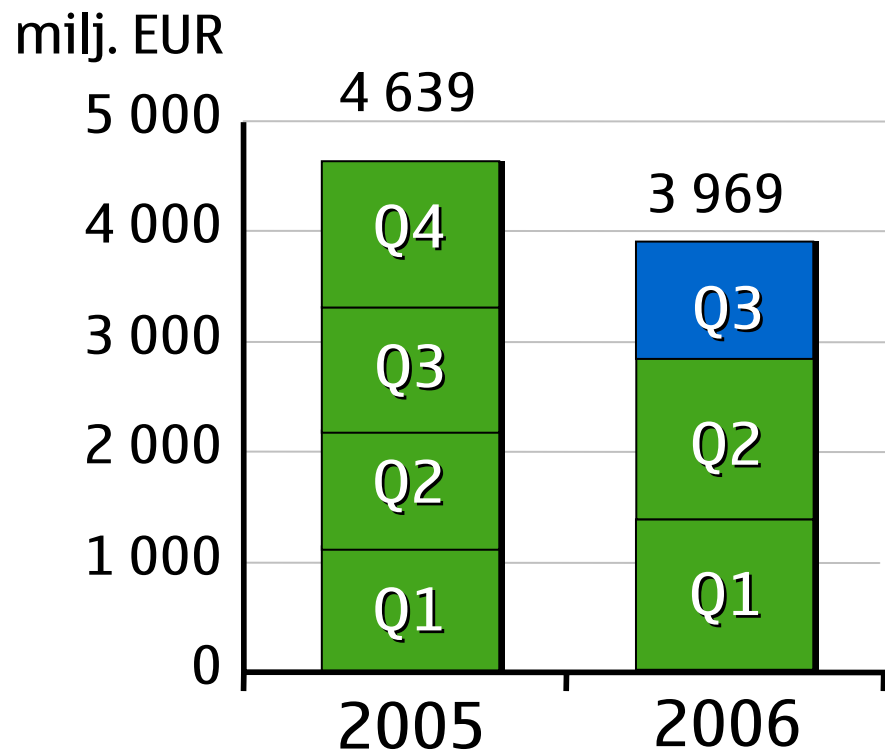
Heinä-syyskuun liikevaihto toimialaryhmittäin, milj. EUR

	<u>2006</u>	<u>2005</u>
Mobile Phones	5 949	5 203
Multimedia	2 092	1 447
Enterprise Solutions	257	203
Networks	1 804	1 555
Toimialaryhmien välinen myynti	-2	-5
Nokia	10 100	8 403

Company Confidential

Nokian liikevoitto

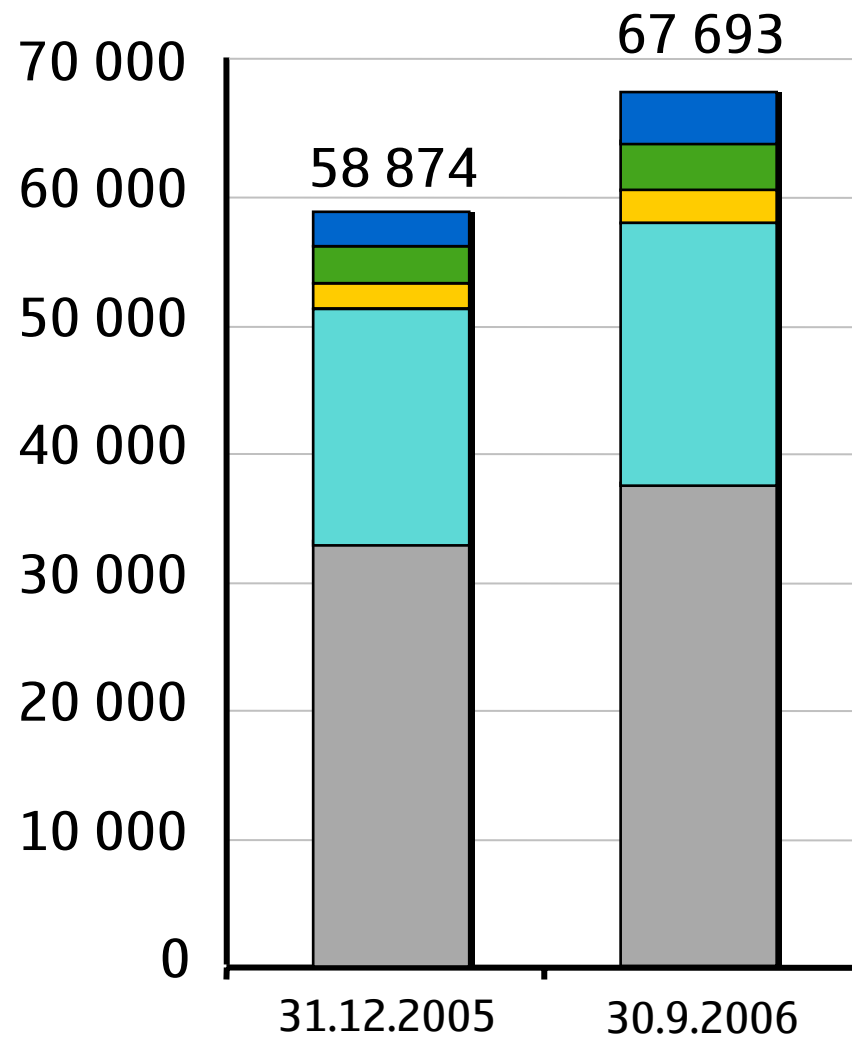
Heinä-syyskuun 2006 liikevoitto: 1 100 milj. EUR (1 149 milj. EUR heinä-syyskuu 2005)



Heinä-syyskuun liikevoitto, milj. EUR

	<u>2006</u>	<u>2005</u>
Mobile Phones	779	880
Multimedia	366	245
Enterprise Solutions	-65	-37
Networks	131	157
Yhtymän yhteiset toiminnot	-111	-96
Nokia	1 100	1 149

Henkilöstö



30.9.2006

Mobile Phones
3 682

Multimedia
3 094

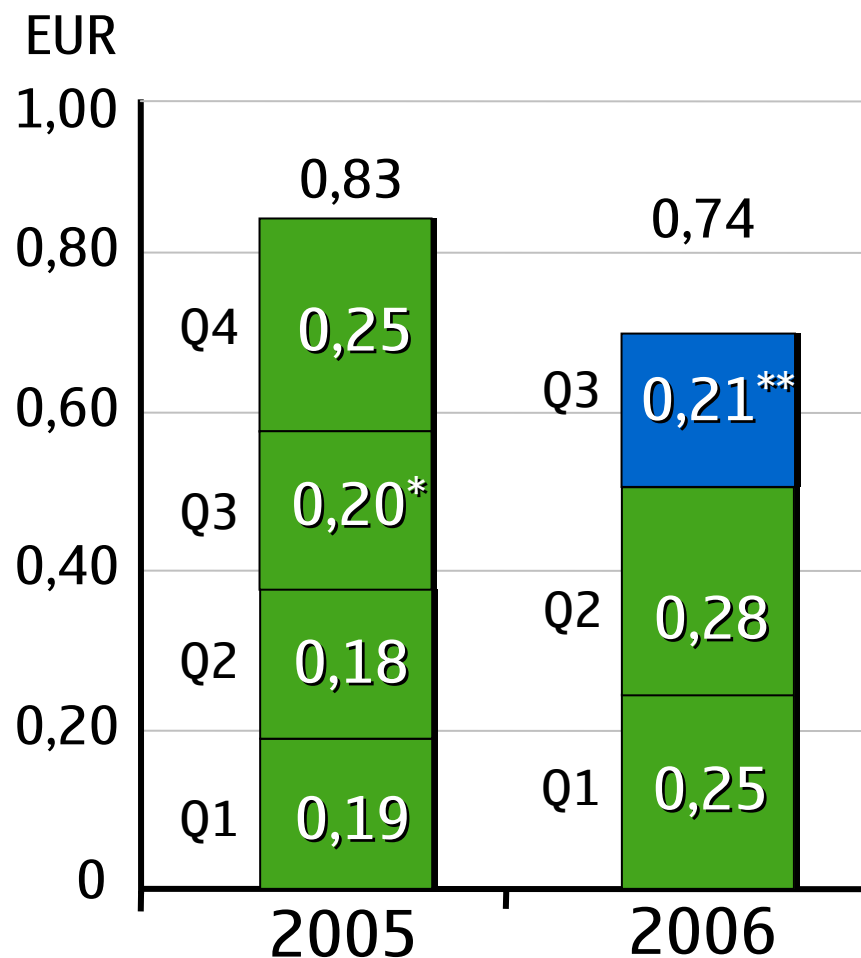
Enterprise Solutions
2 313

Networks
20 875

Yhtymän yhteiset toiminnot
37 729

Company Confidential

Nokian osakekohtainen tulos, laimennettu



Osakekohtainen tulos =
$$\frac{\text{Emoyhtiön omistajille kuuluva tulos}}{\text{Osakeantioikaistu osakemäärä, keskimäärin (laimennettu)}}$$

Erityiserät:

- *Positiivisten erien vaikutus 0,01 euroa
- **Negatiivisten erien vaikutus 0,02 euroa