

# Nokia loka-joulukuussa 2006

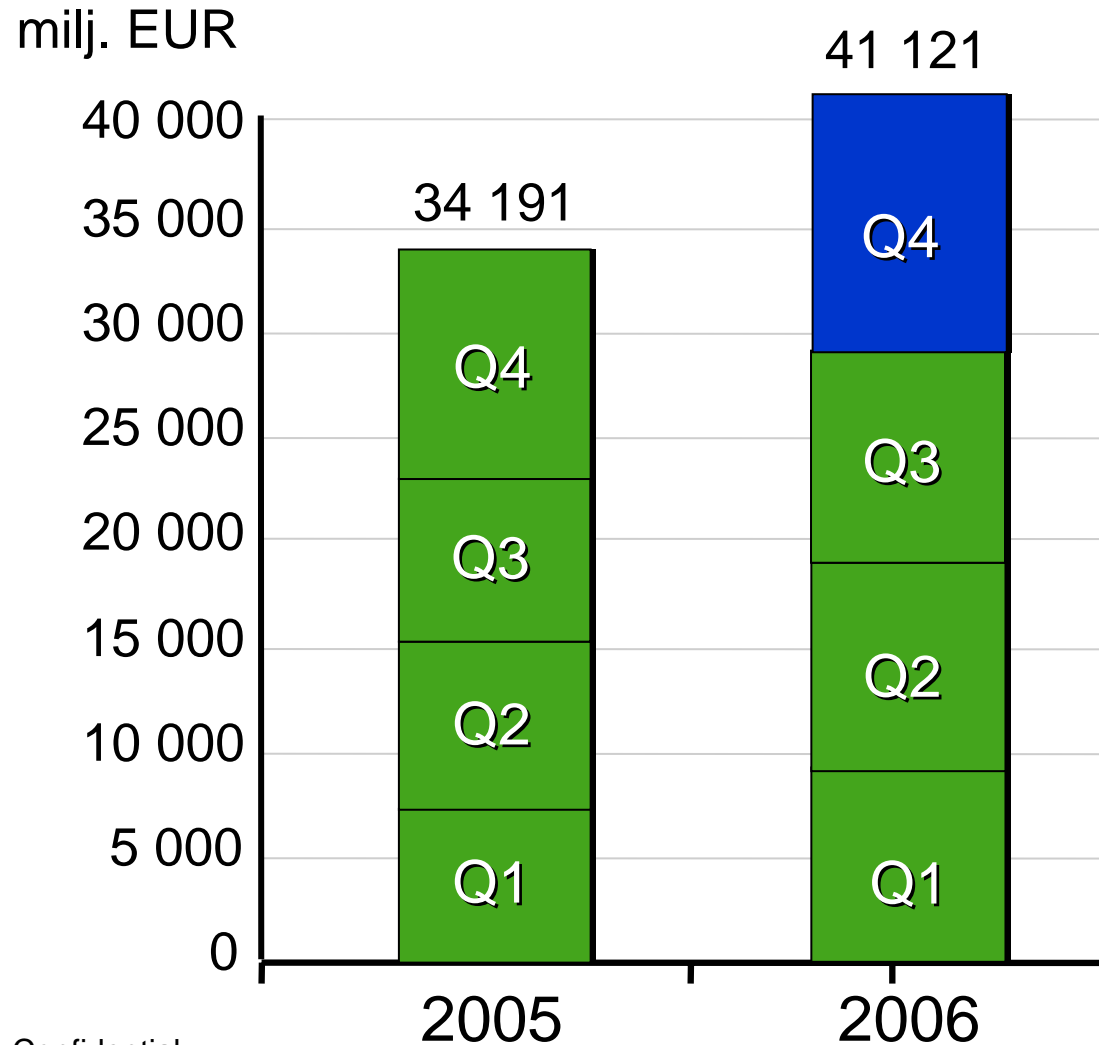
Company Confidential

1 © 2007 Nokia Q406.ppt /Tammikuu 2007

**NOKIA**  
Connecting People

# Nokian liikevaihto

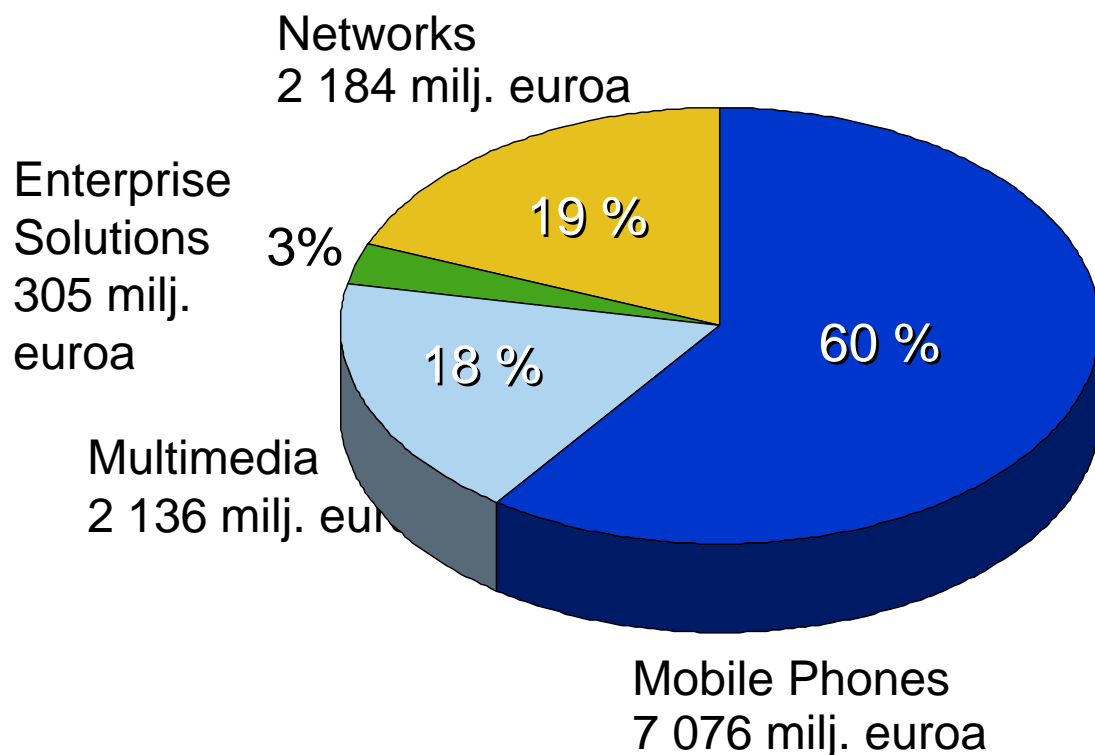
Loka-joulukuu 2006: 11 701 milj. EUR (10 333 milj. EUR loka-joulukuu 2005)



Vuoden 2006 liikevaihto  
41 121 milj. euroa  
(34 191 milj. euroa 2005)

# Liikevaihto toimialaryhmittäin

Loka-joulukuu 2006: 11 701 milj. EUR (10 333 milj. EUR loka-joulukuu 2005)



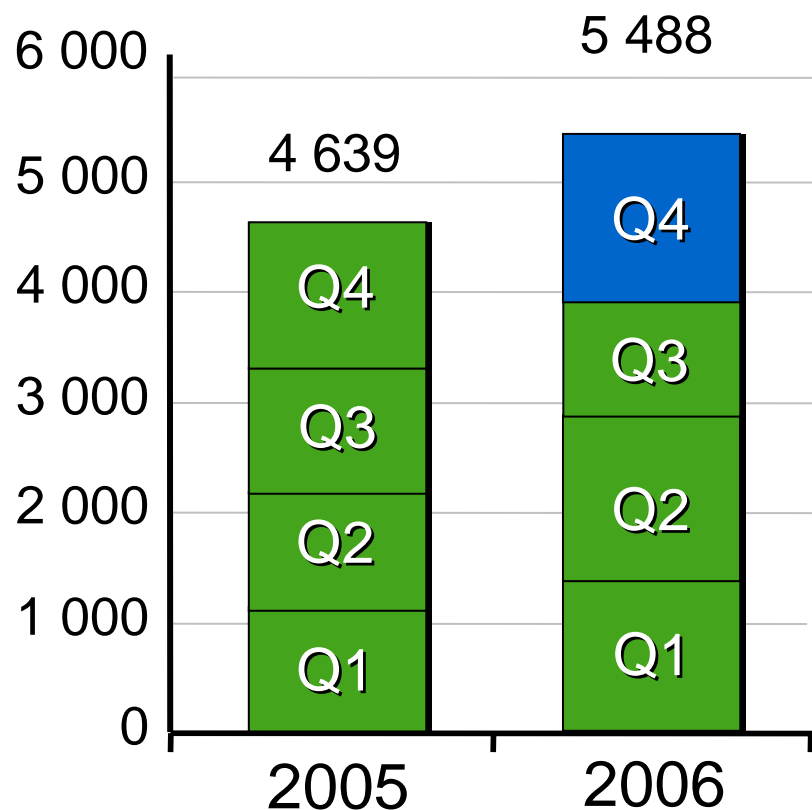
## Koko vuoden liikevaihto toimialaryhmittäin, milj. EUR

	<u>2006</u>	<u>2005</u>
Mobile Phones	24 769	20 811
Multimedia	7 877	5 981
Enterprise Solutions	1 031	861
Networks	7 453	6 557
Toimialaryhmien välinen myynti	-9	-19
<b>Nokia</b>	<b>41 121</b>	<b>34 191</b>

# Nokian liikevoitto

Loka-joulukuun 2006 liikevoitto: 1 519 milj. EUR (1 368 milj. EUR loka-joulukuun 2005)

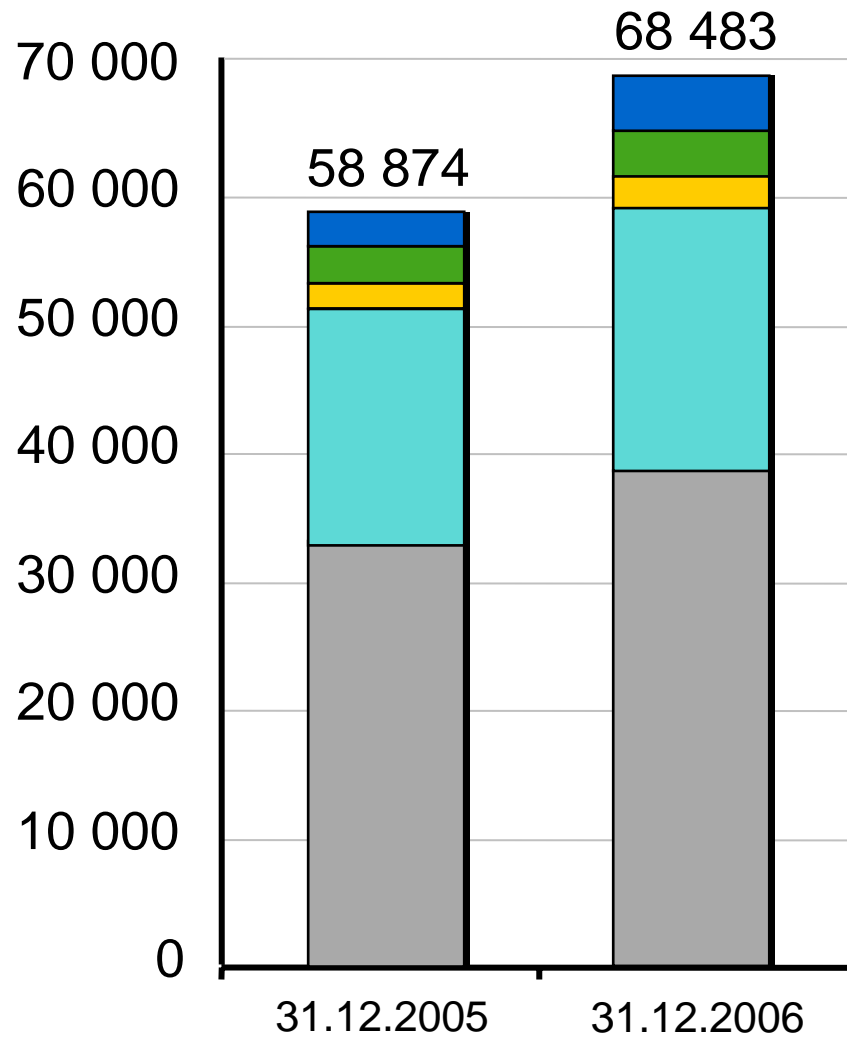
milj. EUR



Loka-joulukuun liikevoitto,  
milj. EUR

	<u>2006</u>	<u>2005</u>
Mobile Phones	1 257	1 060
Multimedia	326	310
Enterprise Solutions	-64	-136
Networks	129	268
Yhtymän yhteiset toiminnot	-129	-134
<b>Nokia</b>	<b>1 519</b>	<b>1 368</b>

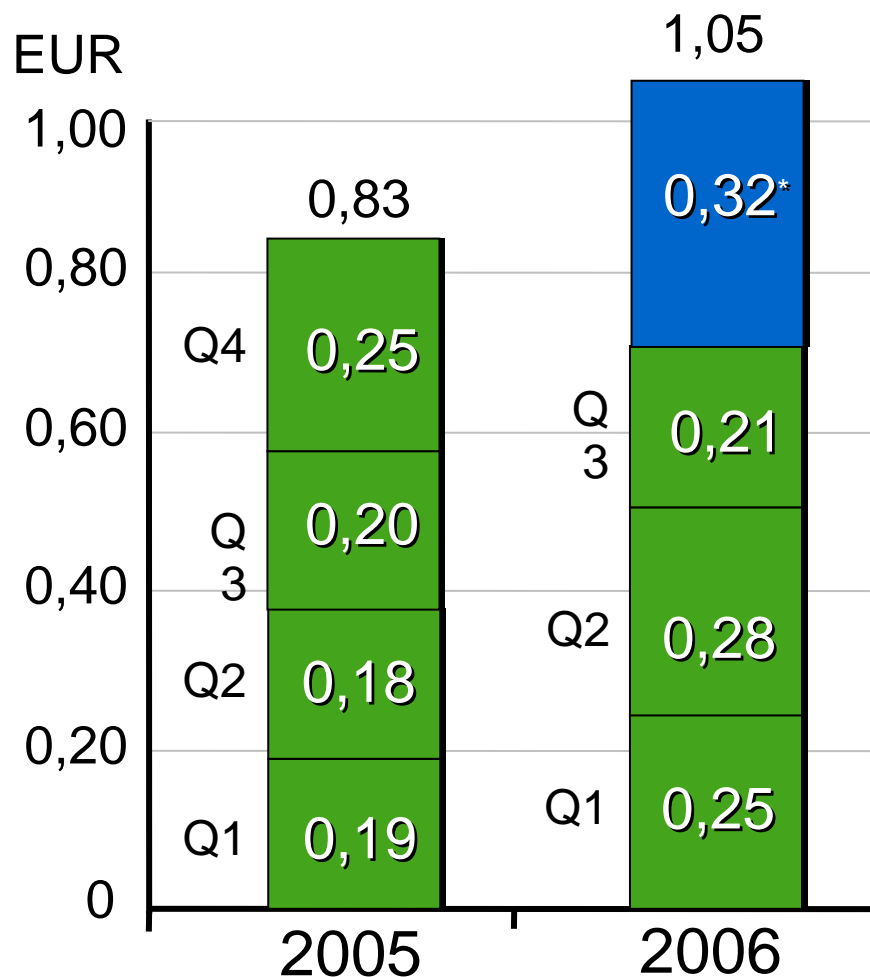
# Henkilöstö



## 31.12.2006

- Mobile Phones  
3 409
- Multimedia  
3 397
- Enterprise Solutions  
2 308
- Networks  
21 061
- Yhtymän yhteiset toiminnot  
38 308

# Nokian osakekohtainen tulos, laimennettu



Osakekohtainen tulos =  
$$\frac{\text{Emoyhtiön omistajille kuuluva tulos}}{\text{Osakeantioikaistu osakemäärä, keskimäärin (laimennettu)}}$$

**Erytyiserät:**  
\*Positiivisten erien vaikutus 0,02 euroa